

TEXTO PERSUASIVO



OBJETIVO DE APRENDIZAJE - Yo puedo conocer las características de un texto persuasivo.

OBJETIVO DEL LENGUAJE- Yo puedo explicar las diferencias de un texto persuasivo con otros textos que conozco.

TEXTO PERSUASIVO

HECHOS VS OPINIONES



Google Traductor



1

¿Qué es el texto persuasivo?

El **texto persuasivo** es el texto que **intenta convencer a la gente** de una idea, de una opinión, de que haga o compre algo, etc.

Los textos persuasivos se usan para convencer a la gente de que piense como tú, de que haga lo que les pides o que te den permiso para algo.

En la vida diaria hay muchos ejemplos de textos persuasivos. Los anuncios de televisión, cuando le pedimos algo a nuestras familias e intentamos convencerles, los políticos pidiendo el voto a la sociedad... ¡ESTAMOS RODEADOS DE TEXTOS PERSUASIVOS!

Para escribir un buen texto persuasivo es importante usar hechos y también opiniones. Si acompañamos nuestra opinión de un hecho, es más fácil que logremos convencer a la gente.

ESCRITURA

OBJETIVO DE APRENDIZAJE - Yo puedo conocer las diferencias entre hechos y opiniones.

OBJETIVO DEL LENGUAJE- Yo puedo explicar las diferencias de un hecho y una opinión.

TEXTO PERSUASIVO

HECHOS VS OPINIONES



Google Traductor



2

HECHOS Y OPINIONES PARA CONVENCER

Como hemos visto, es importante que acompañemos nuestras opiniones de hechos para poder ser más persuasivos. Vamos a hacer dos prácticas.

1º - Marca de color verde los hechos y de color rojo las opiniones.

Los coches de la marca HMV son los mejores.

El 93% de la gente cree que son los tacos más sabrosos.

Los tacos de "El Mexicano Alegre" están muy buenos.

Messi es el mejor jugador de fútbol de la historia.

Recibieron el premio a mejor coche del año de 2020.

Messi es el jugador con más balones de oro, tiene 6.

Barbieri es la mejor escuela bilingüe de Massachusetts.

Sus estudiantes sacaron las mejores notas del estado.

ESCRITURA

OBJETIVO DE APRENDIZAJE - Yo puedo conocer las diferencias entre hechos y opiniones.

OBJETIVO DEL LENGUAJE- Yo puedo explicar las diferencias de un hecho y una opinión.

TEXTO PERSUASIVO

HECHOS VS OPINIONES



Google Traductor



3

HECHOS Y OPINIONES PARA CONVENCER

2º - Ahora junta cada hecho con opinión poniendo números como en el ejemplo.

Los coches de la marca HMV son los mejores.

1

2

El 93% de la gente cree que son los tacos más sabrosos.

Los tacos de "El Mexicano Alegre" están muy buenos.

Messi es el mejor jugador de fútbol de la historia.

Recibieron el premio a mejor coche del año de 2020.

1

Messi es el jugador con más balones de oro, tiene 6.

Barbieri es la mejor escuela bilingüe de Massachusetts.

Sus estudiantes sacaron las mejores notas del estado.


ESCRITURA



Google Traductor



Fíjate en la secuencia de eventos. ¿Qué crees que ha pasado? Haz un vídeo o un audio explicando lo que crees que ocurrió.



OBJETIVO DE APRENDIZAJE - Yo puedo conocer las características de un texto persuasivo.

OBJETIVO DEL LENGUAJE- Yo puedo explicar las diferencias de un texto persuasivo con otros textos que conozco.

TEXTO PERSUASIVO



5

PRACTICAMOS

Google Traductor



¿CREES QUE LOS ESTUDIANTES DE TU COLEGIO DEBEN LLEVAR UNIFORME?

Vas a practicar la escritura de un texto persuasivo. Tienes que escribir un texto persuasivo en el que expliques por qué SÍ o por qué NO deben llevar uniforme los niños de tu colegio. Para que puedas hacerlo mejor, estas son algunas de las ventajas y desventajas de llevar uniforme.

VENTAJAS

Al llevar uniforme, no hay diferencias entre los estudiantes.

Las familias ahorran en lavar la ropa.

La escuela da una imagen de unión y comunidad.

DESVENTAJAS

No permiten a los estudiantes expresarse con sus ropas.

Quitán libertad a los estudiantes de ser creativos.

Es más difícil reconocer a los estudiantes en el patio.

TEXTO PERSUASIVO

6

¿CREE QUE LOS ESTUDIANTES DE TU COLEGIO DEBEN LLEVAR UNIFORME?

Escribe aquí:

OBJETIVO DE APRENDIZAJE - Yo puedo identificar los elementos de un texto persuasivo.

OBJETIVO DEL LENGUAJE - Yo puedo explicar los elementos de un texto persuasivo a un compañero.

7

TEXTO PERSUASIVO

¿QUÉ ELEMENTOS TIENE UN TEXTO PERSUASIVO?



ELEMENTOS DEL TEXTO PERSUASIVO

Un texto persuasivo tiene:


- **TESIS:** La tesis es el tema principal, lo que estamos intentando conseguir. Por ejemplo: Si quiero convencer a Barbieri de poner porterías de fútbol en el patio, la tesis sería: *Por qué Barbieri debería tener porterías en el patio.*
- **ARGUMENTOS:** Los argumentos son las **razones** por las que creemos que se debe cumplir nuestra tesis. **Tenemos que dar motivos a la gente para convencerla. Los motivos hay que demostrarlos con hechos y opiniones.** Un argumento sobre por qué Barbieri debería poner porterías sería: *Si ponemos porterías, los niños podrán jugar al fútbol y contar los goles. También serviría para mejorar el disparo a gol y podríamos usar porteros.*

TEXTO PERSUASIVO

TESIS y ARGUMENTOS

8

Lee este libro. En este libro, el niño quiere convencer a su mamá de algo. Puedes leerlo o escucharlo. Luego, escribe cuál crees que es la tesis que plantea el niño a su mamá y escribe al menos 4 argumentos que usa el niño para convencer a su mamá.



LA TESIS DEL NIÑO ES...

--

ALGUNOS ARGUMENTOS SON...

OBJETIVO DE APRENDIZAJE - Yo puedo identificar los elementos de un texto persuasivo.

OBJETIVO DEL LENGUAJE - Yo puedo explicar los elementos de un texto persuasivo a un compañero.

TEXTO PERSUASIVO



Google Traductor

¿QUÉ ELEMENTOS TIENE UN TEXTO PERSUASIVO?



¡PORFA!

ELEMENTOS DEL TEXTO PERSUASIVO

Un texto persuasivo tiene:

- **EVIDENCIAS:** Las evidencias demuestran nuestros argumentos. Un argumento sin pruebas...no es tan fuerte y será difícil convencer a alguien. El problema es que a veces es difícil encontrar evidencias. En el tema de las porterías, una evidencia sería: *Los niños no juegan al fútbol porque no hay un lugar donde anotar los goles, ni siquiera donde colocar al portero.*
- **CONCLUSIÓN:** La conclusión es la parte final, donde intentamos convencer a la persona. En la conclusión justificamos nuestro deseo y recordamos por qué debe cumplirse. Por ejemplo: *Por eso creo que poniendo porterías en Barbieri, los niños serían más felices, harían deporte y estarían más sanos. Es una forma genial de hacer amigos.*

TEXTO PERSUASIVO EVIDENCIAS y CONCLUSIÓN




Google Traductor



10

Vuelve a leer el libro y esta vez, escribe alguna evidencia que usa el niño para defender sus argumentos. No será fácil encontrarlas, pero inténtalo. Luego, escribe la conclusión a la que llegan el niño y su mamá.



ALGUNAS EVIDENCIAS SON...

LA CONCLUSIÓN ES...

--

OBJETIVO DE APRENDIZAJE - Yo puedo identificar los elementos de un texto persuasivo.

OBJETIVO DEL LENGUAJE - Yo puedo explicar los elementos de un texto persuasivo a un compañero.

TEXTO PERSUASIVO



Google Traductor



¡PORFA!


¿HACEMOS UN ANUNCIO?

USAMOS LOS ELEMENTOS DE PERSUASIÓN PARA ESCRIBIR UN ANUNCIO.

Vamos a ver un vídeo de un anuncio. El vídeo no tiene sonido y vamos a ser nosotros quienes le pongamos voz. Para redactar el texto, piensa en los elementos del texto. Cuál es la tesis, qué argumentos uso, busco evidencias y termino con una gran conclusión. Usa la tabla para tomar las notas y luego redacta el texto que pondrías a este anuncio.



Haz click aquí para ver el vídeo.



TEXTO PERSUASIVO

¿HACEMOS UN ANUNCIO?



Google Traductor



12

Completa la tabla antes de escribir tu texto persuasivo.

TESIS

ARGUMENTOS

EVIDENCIAS

CONCLUSIÓN

TEXTO PERSUASIVO

¿HACEMOS UN ANUNCIO?



Google Traductor



13

Escribe aquí tu anuncio

TEXTO DE MI ANUNCIO

OBJETIVO DE APRENDIZAJE - Yo puedo conocer las características de un texto persuasivo.

OBJETIVO DEL LENGUAJE- Yo puedo explicar las diferencias de un texto persuasivo con otros textos que conozco.

TEXTO PERSUASIVO

PRACTICAMOS



Google Traductor



14

ESCRIBIMOS SOBRE PERSONAS QUE ADMIRAMOS

Otra forma de ser persuasivo es convenciendo a la gente de todas las cosas que admiramos de personas, objetos, lugares...

Cuando hablamos positivamente de personas, lugares y cosas, tenemos que intentar convencer a los demás de por qué también deberían admirar esas personas, lugares y cosas.


Para hacerlo, usamos hechos y cosas importantes que han hecho las personas que admiramos, cosas que podemos hacer en lugares que admiramos o lo buenas que son algunas de las cosas que nos gustan.

Hoy vas a escribir un texto persuasivo sobre personas. Vas a elegir una de estas 3 personas para escribir tu texto persuasivo.

BOMBERO - POLICÍA - DOCTOR

Primero completa la tabla para organizar tu texto.

HAZ CLICK AQUÍ PARA VER UN EJEMPLO DEL SR. FERNÁNDEZ



ESCRITURA

OBJETIVO DE APRENDIZAJE - Yo puedo conocer las características de un texto persuasivo.

OBJETIVO DEL LENGUAJE- Yo puedo explicar las diferencias de un texto persuasivo con otros textos que conozco.

TEXTO PERSUASIVO

PRACTICAMOS



Google Traductor



15

ESCRIBIMOS SOBRE PERSONAS QUE ADMIRAMOS

TESIS

ARGUMENTOS

EVIDENCIAS

CONCLUSIÓN

TEXTO PERSUASIVO

ESCRIBIMOS SOBRE PERSONAS QUE ADMIRAMOS



16

Google Traductor



POR QUÉ DEBEMOS ADMIRAR A LOS _____

OBJETIVO DE APRENDIZAJE - Yo puedo conocer las características de un texto persuasivo.

OBJETIVO DEL LENGUAJE- Yo puedo explicar las diferencias de un texto persuasivo con otros textos que conozco.

TEXTO PERSUASIVO

NUESTRO PROYECTO



Google Traductor



17

SER PERSUASIVO PUEDE SER PRODUCTIVO

La persuasión nunca debe usarse para hacer cosas malas, pero sí puede usarse para hacer cosas buenas. Nuestro nuevo proyecto consiste en escribir un texto persuasivo al alcalde de nuestra ciudad para darle ideas sobre cómo mejorar nuestro barrio.

Hoy vamos a crear una lista de cosas que mejoraríamos en nuestro barrio y vamos a escribir argumentos para cada una. Al mismo tiempo, buscaremos evidencias que hagan nuestras demandas más fuertes.

¿Qué mejorarías de tu barrio? Hay muchas cosas que podemos hacer en nuestros barrios para hacerlos mejores. Puede ser colocando más farolas, construir aceras, carril bici, canchas de baloncesto, centros comerciales, parques... ¡Muchas cosas!

Mira este ejemplo del Sr. Fernández. →



ESCRITURA

OBJETIVO DE APRENDIZAJE - Yo puedo conocer las características de un texto persuasivo.

OBJETIVO DEL LENGUAJE- Yo puedo explicar las diferencias de un texto persuasivo con otros textos que conozco.

TEXTO PERSUASIVO

NUESTRO PROYECTO



Google Traductor



18

MEJORAS NECESARIAS EN EL BARRIO

MEJORA #1

ARGUMENTOS

EVIDENCIAS

ESCRITURA

OBJETIVO DE APRENDIZAJE - Yo puedo conocer las características de un texto persuasivo.

OBJETIVO DEL LENGUAJE- Yo puedo explicar las diferencias de un texto persuasivo con otros textos que conozco.

TEXTO PERSUASIVO

NUESTRO PROYECTO



Google Traductor



19

MEJORAS NECESARIAS EN EL BARRIO

MEJORA #2

ARGUMENTOS

EVIDENCIAS

ESCRITURA

OBJETIVO DE APRENDIZAJE - Yo puedo conocer las características de un texto persuasivo.

OBJETIVO DEL LENGUAJE- Yo puedo explicar las diferencias de un texto persuasivo con otros textos que conozco.

TEXTO PERSUASIVO

NUESTRO PROYECTO



Google Traductor



20

MEJORAS NECESARIAS EN EL BARRIO

MEJORA #3

ARGUMENTOS

EVIDENCIAS

ESCRITURA

OBJETIVO DE APRENDIZAJE - Yo puedo conocer las características de un texto persuasivo.

OBJETIVO DEL LENGUAJE- Yo puedo explicar las diferencias de un texto persuasivo con otros textos que conozco.

TEXTO PERSUASIVO

NUESTRO PROYECTO



Google Traductor



21

MEJORAS NECESARIAS EN EL BARRIO

MEJORA #4

ARGUMENTOS

EVIDENCIAS

ESCRITURA

OBJETIVO DE APRENDIZAJE - Yo puedo conocer las características de un texto persuasivo.

OBJETIVO DEL LENGUAJE- Yo puedo explicar las diferencias de un texto persuasivo con otros textos que conozco.

TEXTO PERSUASIVO

NUESTRO PROYECTO



Google Traductor



22

MEJORAS NECESARIAS EN EL BARRIO

MEJORA #5

ARGUMENTOS

EVIDENCIAS

OBJETIVO DE APRENDIZAJE - Yo puedo conocer las características de un texto persuasivo.

OBJETIVO DEL LENGUAJE- Yo puedo explicar las diferencias de un texto persuasivo con otros textos que conozco.

TEXTO PERSUASIVO



Google Traductor



23

AYUDAS



HERRAMIENTAS PARA MEJORAR MI PÁRRAFO

COMIENZOS DE ORACIÓN - ¡Úsalos! Pon un ✓ al lado de los que hayas usado.

Me gustaría que...	Yo creo que
También pienso que...	Además de eso, creo que...
En mi opinión...	Otra cosa que me gustaría decir es...
Lo primero que quiero decir es...	Otra razón que pienso es...
Lo que yo pienso es que...	Tengo que decir que...

CONECTORES - ¡Úsalos! Pon un ✓ al lado de los que hayas usado.

Con	Que	Por	También
Porque	Además	Y	O
Lo	Primero	En	Otra
Aunque	Pero	Ya que	Como
Al final	Finalmente	En principio	A pesar de que
O sea	Quizás	Para empezar	Tal vez

OBJETIVO DE APRENDIZAJE - Yo puedo conocer las características de un texto persuasivo.

OBJETIVO DEL LENGUAJE- Yo puedo explicar las diferencias de un texto persuasivo con otros textos que conozco.

TEXTO PERSUASIVO

NUESTRO PROYECTO



Google Traductor



MEJORAS NECESARIAS EN EL BARRIO

Aquí escribirás una carta al alcalde para convencerle de que haga todas las mejoras que pides para tu barrio.





